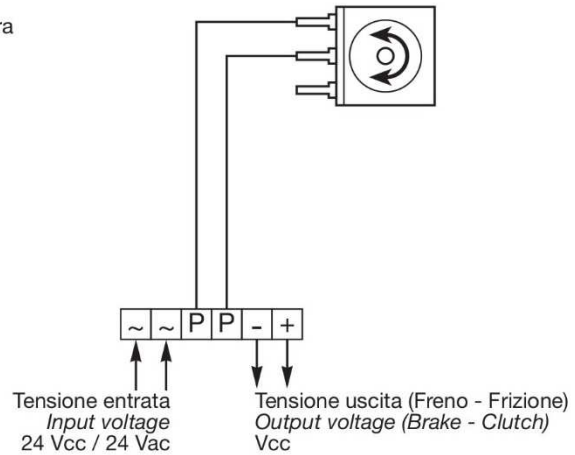
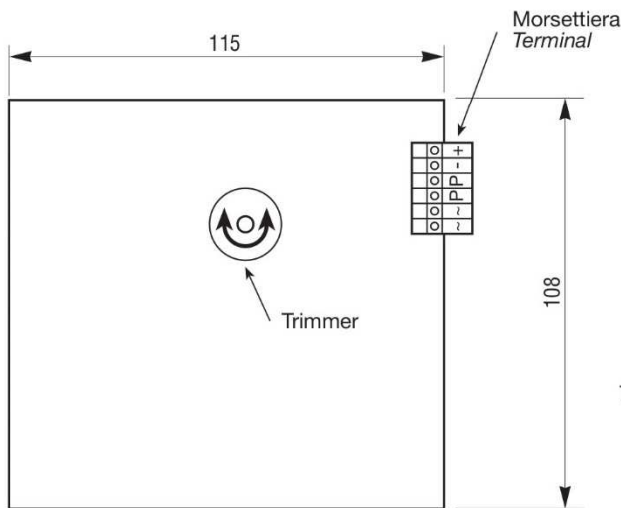
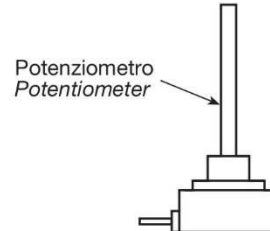
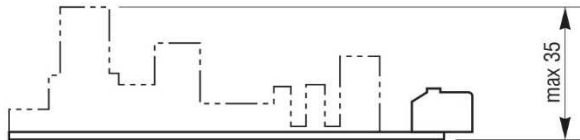


SERIE/MODEL
CODICE/CODE

RT5
51.06.RT5


IMPORTANTE

Regolando il TRIMMER, si deve controllare che la tensione max. di Uscita sia 24Vcc, con il Potenziometro a fondo scala.

Tramite la regolazione del Potenziometro, fornito di serie, si può variare la tensione di uscita da 0 a 24Vcc.

ALIMENTATORE 0-24Vcc / 70W

Tensione di Ingresso: 24Vac / 24Vcc

Tensione di Uscita: 0-24Vcc (Regolabile)

Regolatore della tensione in uscita: POTENZIOMETRO

Corrente in uscita: 3A continuativi / 5A Picco

IMPORTANT

Setting the TRIMMER, you must check maximum output voltage is 24Vcc, when potentiometer is at full scale.

We can change output voltage (0 to 24VDC) setting potentiometer, supplied as standard.

POWER SUPPLY 0-24Vcc / 70W

Input voltage: 24Vac / 24VDC

Output voltage: 0-24VDC (Adjustable)

Output voltage setting: POTENTIOMETER

Output current: 3A working / 5A Peak